

# Админ-бот: руководство пользователя

Админ-бот (viewer bot) — это отдельный Telegram-бот для управления основным ботом SellMotor. Через него можно просматривать видео, управлять пользователями, токенами, подарками и портфолио.

---

## Оглавление

- Начало работы
  - Просмотр видео
  - Переключение базы данных
  - Управление пользователями
  - Токены: начисление и списание
  - Статистика
  - Промо-цены
  - Раздача токенов (Giveaway)
  - Подарки (Gift Packs)
  - Портфолио (Showcase)
  - Отправка видео в подарок
  - Источники трафика
- 

## Начало работы

/start или /help — показывает меню бота.

Бот работает с двумя базами данных: **DEV** (тестовая) и **PROD** (боевая). По умолчанию используется DEV. Переключение — см. ниже.

---

## Просмотр видео

### Список товаров

/products  
/products 2 — вторая страница

Показывает все товары, для которых генерировались видео. Кнопками можно листать страницы.

### Карточка товара

/product 271933299  
/p\_271933299 — короткая запись

Показывает товар и список всех генераций. Под каждой генерацией — кнопка для просмотра видео.

### Просмотр видео

/video 20260205\_142848\_w5ij  
/v\_20260205\_142848\_w5ij — короткая запись

Показывает метаданные видео (промпты, стиль, режим) и отправляет сам файл. Под видео — кнопки оценки и добавления в портфолио.

## Поиск

/search кастрюля красная

Поиск по описаниям товаров. Можно писать на естественном языке. Также можно просто написать текст без команды — бот поймёт.

## Оценка видео

/rate good

/rate bad

Оценивает последнее просмотренное видео. Также доступно кнопками под видео.

## Комментарий

/comment Хорошее видео, но слишком тёмное

Добавляет комментарий к последнему просмотренному видео.

---

## Переключение базы данных

/dev — работать с тестовой базой

/prod — работать с боевой базой

После переключения все команды (пользователи, токены, статистика) работают с выбранной базой. В ответе каждой команды показывается текущая база: [DEV] или [PROD].

**Важно:** перед любыми действиями с реальными пользователями убедитесь, что вы в /prod.

---

## Управление пользователями

### Список пользователей

/users — первая страница

/users 3 — третья страница

Показывает всех пользователей: ID, имя, баланс. Листается кнопками.

### Карточка пользователя

/user 123456789

Подробная информация: - Имя и username - Баланс токенов - Сколько купил и использовал - Промо-статус - Заблокирован или нет - Откуда пришёл (источник) - Подарки (если есть) - Последние транзакции

Под карточкой — кнопки быстрого начисления (+10, +100), списания (-10) и блокировки.

### Поиск пользователя

/usearch Иван

/usearch testuser

/usearch 123456789

Ищет по имени, username или ID.

## Блокировка

/block 123456789 причина  
/unblock 123456789

Заблокированный пользователь не может пользоваться основным ботом.

---

## Токены: начисление и списание

### Начислить токены

/grant 123456789 10  
/grant 123456789 5 Бонус за отзыв

Первый аргумент — ID пользователя, второй — количество токенов, третий (необязательный) — причина.

### Списать токены








/revoke 123456789 5  
/revoke 123456789 3 Ошибочное начисление

Списание не может привести к отрицательному балансу.

### Последние транзакции

/txns — последние 20 транзакций  
/txns 50 — последние 50

Показывает все операции по всем пользователям: покупки, генерации, возвраты, начисления.

Значки операций: -  — покупка -  — генерация (списание) -  — возврат -  — начисление / активация подарка -  — списание администратором -  — миграция -  — раздача (giveaway)

---

## Статистика

### Общая статистика по видео

/stats

Количество товаров, генераций, оценок.

### Статистика по токенам

/tokenstats

Сводка по всей системе: - Всего пользователей - С балансом / заблокированных - Общий баланс токенов - Выручка - Промо-слоты - Разбивка транзакций по типам

---

## Промо-цены

/promo — показать сколько промо-слотов осталось  
/promo 200 — установить 200 промо-слотов

Промо-слоты определяют, сколько ещё пользователей могут купить токены по сниженной цене. Когда слоты заканчиваются — все покупают по обычной цене.

---

## Раздача токенов (Giveaway)

Автоматическая раздача токенов новым пользователям. Токены зачисляются **сразу на баланс**.

### Запустить

/giveaway\_start 100           — первые 100 новых пользователей получают 3 токена  
/giveaway\_start 50 5       — первые 50 получают по 5 токенов

После запуска: каждый новый пользователь автоматически получает токены при первом взаимодействии с ботом. Когда слоты заканчиваются — раздача прекращается.

### Остановить

/giveaway\_stop

Показывает статистику: сколько пользователей получили, сколько токенов роздано, сколько слотов осталось.

---

## Подарки (Gift Packs)

Подарки — это токены **с ограниченным сроком действия**. В отличие от раздачи (giveaway), токены НЕ зачисляются на баланс сразу. Подарок автоматически активируется, когда пользователь отправляет ссылку на товар.

Каждый пользователь может получить подарок **только один раз** (администратор может обойти это ограничение).

### Как работает

1. Администратор создаёт **кампанию** (правило автоматической раздачи)
2. Новый пользователь приходит в бот → получает подарок (видит сообщение)
3. Пользователь отправляет ссылку на товар → подарок активируется, токены на балансе
4. Если не использовал до истечения срока → подарок сгорает
5. За 24 часа до истечения — напоминание

### Кампании

Кампания — это правило, по которому подарки раздаются автоматически.

#### Показать все кампании:

/giftcamp list

#### Создать кампанию для новых пользователей:

/giftcamp new\_user 3 7  
/giftcamp new\_user 3 7 100

- 3 — количество токенов в подарке
- 7 — срок действия в днях
- 100 — количество слотов (необязательно; если не указать — безлимит)

Пример: `/giftcamp new_user 3 7 100` — первые 100 новых пользователей получают по 3 генерации на 7 дней.

### Создать кампанию по deeplink (рекламная ссылка):

`/giftcamp deeplink sellmotor_ads 5 3 50`

- `sellmotor_ads` — метка источника (та же, что в ссылке `t.me/SellMotorBot?start=sellmotor_ads`)
- 5 — токенов
- 3 — дней
- 50 — слотов

Пользователи, пришедшие по этой ссылке, получают подарок. Deeplink-кампания имеет приоритет над кампанией для новых пользователей.

### Остановить кампанию:

`/giftcamp stop 1`

Где 1 — ID кампании (виден в `/giftcamp list`).

### Ручная отправка подарка

`/giftpack 123456789 3`

`/giftpack 123456789 5 14`

- 123456789 — ID пользователя
- 3 — токенов
- 14 — дней (необязательно, по умолчанию 7)

Отправляет подарок конкретному пользователю. Обходит ограничение «один подарок на пользователя» — можно отправить даже тому, кто уже получал.

### Просмотр подарков

`/giftpacks` — общая статистика по всем подаркам

`/giftpacks 123456789` — подарки конкретного пользователя

Статусы подарков: - `active` — активный, ожидает использования - `redeemed` — использован (токены на балансе) - `expired` — истёк, не был использован

### Массовая отправка

`/giftbulk 3 7`

- 3 — токенов
- 7 — дней

Находит всех **неактивных** пользователей (ни разу не покупали, не использовали токены, не получали подарков) и предлагает отправить им подарки. Перед отправкой показывает количество и просит подтверждение.

---

### Портфолио (Showcase)

Портфолио — коллекция лучших видео, которые показываются пользователям по команде `/portfolio` в основном боте.

## Просмотр портфолио

/showcase — первая страница  
/showcase 2 — вторая страница

Показывает все видео в портфолио с рейтингами.

## Добавить видео

/showcase\_add 20260205\_142848\_w5ij  
/showcase\_add 20260205\_142848\_w5ij 5

- Первый аргумент — task\_id видео
- Второй (необязательный) — рейтинг от 1 до 5




Также можно добавить кнопкой  при просмотре видео через /video.

## Удалить видео

/showcase\_rm 15

Где 15 — ID записи в портфолио (виден в /showcase).

## Рейтинг и кнопки

При просмотре видео через /video доступны кнопки: -  /  — добавить/убрать из портфолио  
-  1-5 — установить рейтинг

Видео с более высоким рейтингом показываются пользователям чаще.

---

## Отправка видео в подарок

/gift 123456789 20260205\_142848\_w5ij  
/gift 123456789 20260205\_142848\_w5ij Вот пример видео для вашего товара!

Отправляет готовое видео пользователю в основной бот. Пользователь увидит видео с кнопками оценки. Полезно для демонстрации возможностей конкретному пользователю.

---

## Источники трафика

/refstats

Показывает откуда приходят пользователи — статистику по меткам из deeplink-ссылок (t.me/SellMotorBot?start=метка).

Источник каждого конкретного пользователя также виден в /user <id>.